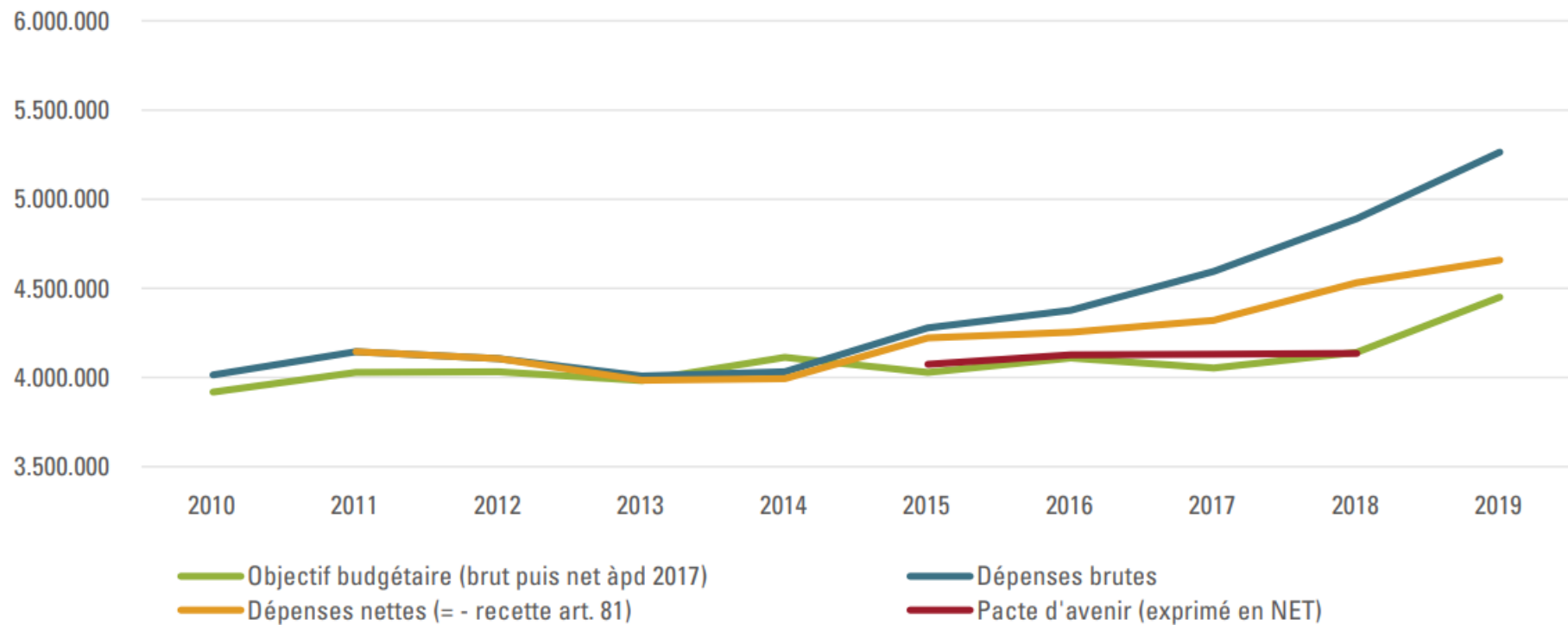


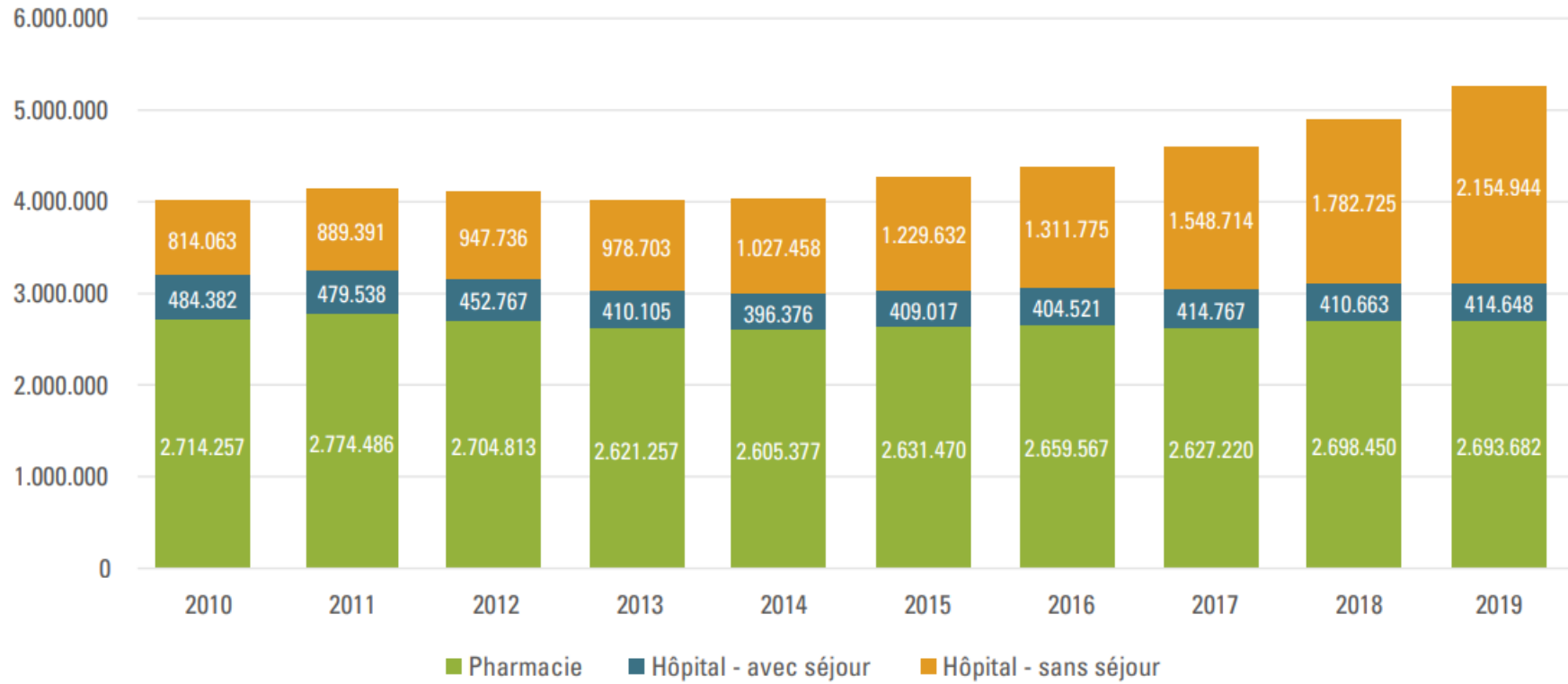
Les médicaments chers mettent le budget de l'assurance obligatoire sous pression

Annexe

Évolution des dépenses brutes et nettes pour les spécialités pharmaceutiques sur la période 2010-2019 par rapport à l'objectif budgétaire fixé (sources: notes INAMI)



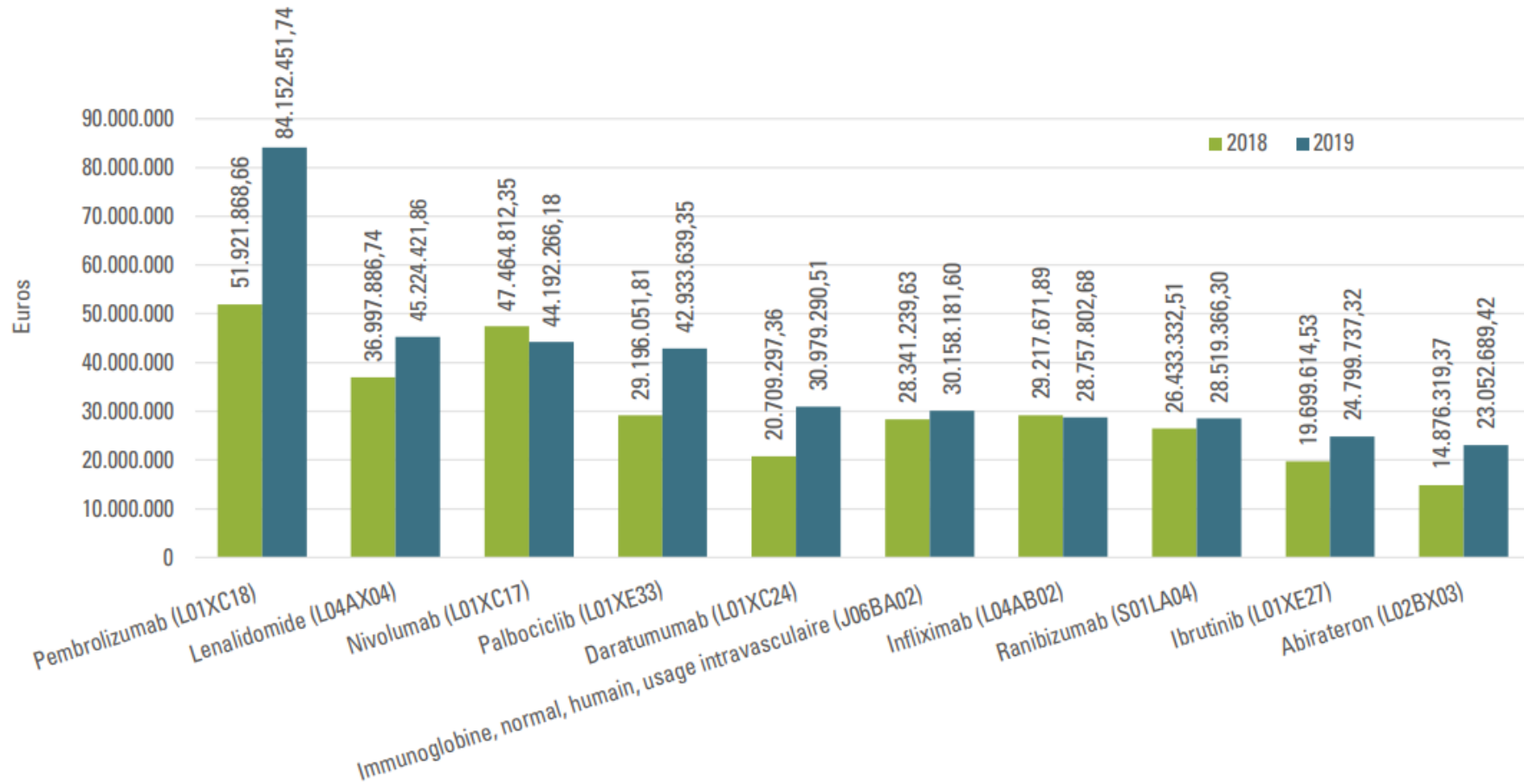
Répartition des dépenses brutes d'assurance obligatoire (AO) par secteur (source : INAMI)



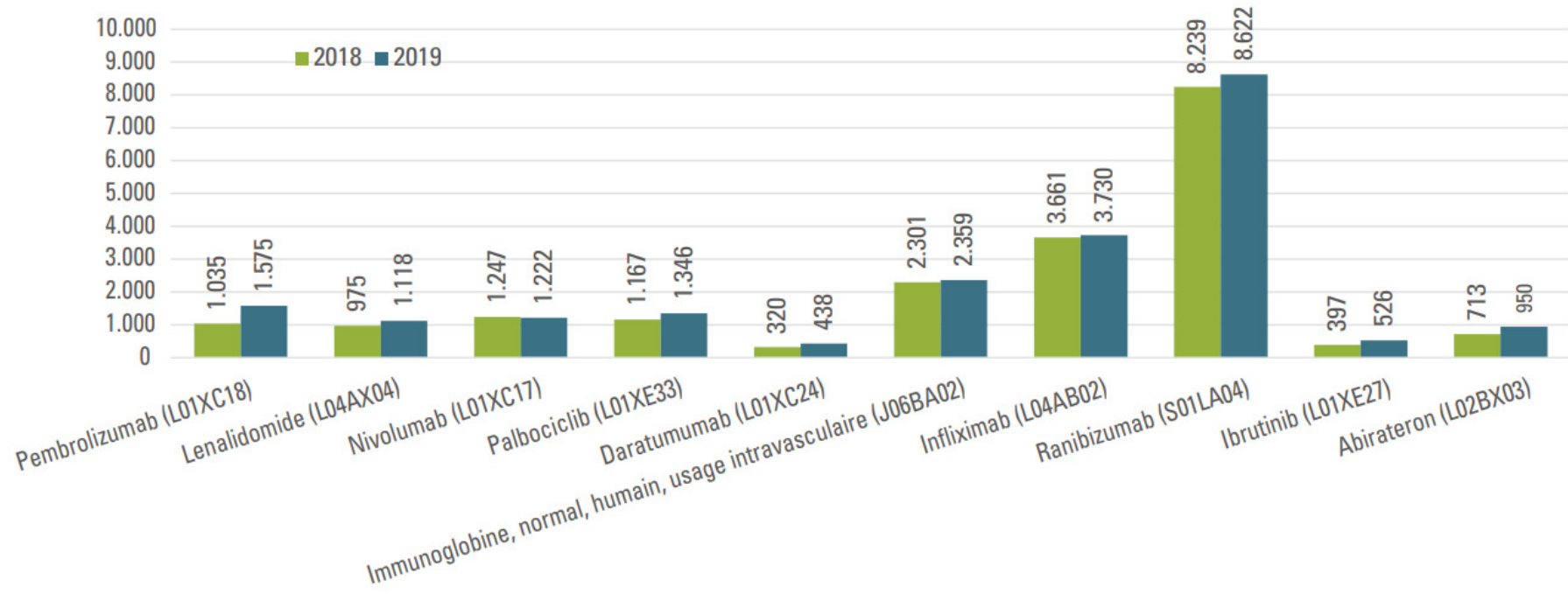
Évolution des dépenses brutes des spécialités pharmaceutiques en ambulatoire à l'hôpital - données MC

Année	Nombre de membres MC uniques	Dépenses AO (en euros)	Montant à charge du patient (en euros)	Montant total facturé au patient (tickets modérateurs + supplément, en euros)	Croissance des dépenses AO (%) par an	Dépenses AO moyennes par patient (en euros)
2010	828 785	372 703 067	8 350 884	8 356 033		450
2011	863 391	396 972 625	8 730 143	8 731 187	6,5%	460
2012	889 795	418 756 249	9 242 110	9 244 976	5,5%	471
2013	911 644	439 432 840	9 380 116	9 381 548	4,9%	482
2014	943 680	469 152 420	9 610 586	9 611 575	6,8%	497
2015	965 103	552 585 865	10 006 320	10 006 581	17,8%	573
2016	987 094	580 894 608	10 422 948	10 424 186	5,1%	588
2017	995 211	708 393 222	10 820 519	10 825 090	21,9%	712
2018	1 017 041	837 118 986	11 223 680	11 235 839	18,2%	823
2019	1 050 712	980 748 762	11 740 252	11 741 293	17,2%	933
croissance (%) 2010-2019	26,78%	163,14%	40,59%	40,51%		

Le top 10 des molécules ayant les dépenses AO les plus élevées en 2019 pour les membres de la MC traités en ambulatoire à l'hôpital (données de facturation MC)



Nombre de membres MC traités avec le top 10 molécules en termes de dépenses AO en 2019



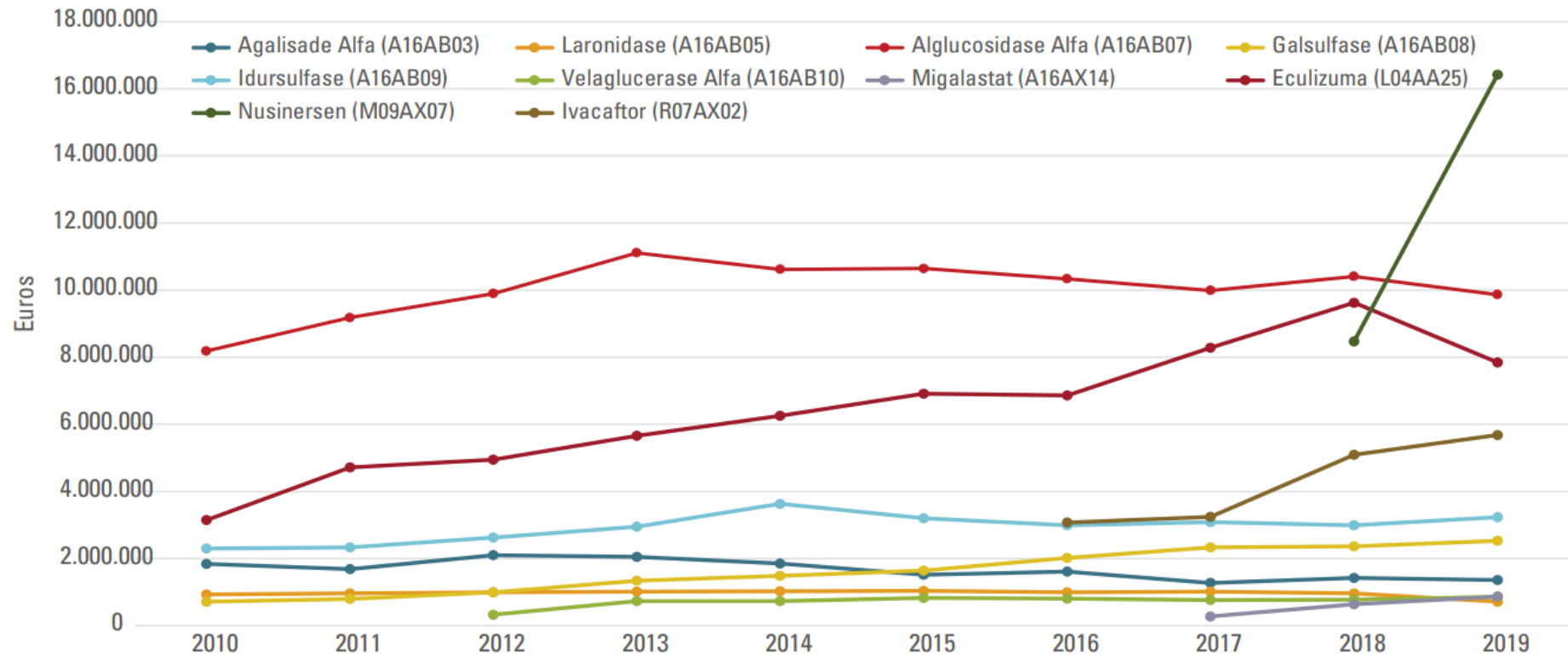
Coût annuel moyen par patient pour ces médicaments en 2019

ATC5	Principe actif	Coût moyen/patient en 2019
L01XC24	DARATUMUMAB	€ 70.729
L01XC18	PEMBROLIZUMAB	€ 53.430
L01XE27	IBRUTINIB	€ 47.148
L04AX04	LENALIDOMIDE	€ 40.451
L01XC17	NIVOLUMAB	€ 36.164
L01XE33	PALBOCICLIB	€ 31.897
L02BX03	ABIRATERON	€ 24.266
J06BA02	IMMUNOGLOBULINES HUMAINES NORMALES, POUR ADMINISTRATION INTRAVASCULAIRE	€ 12.784
L04AB02	INFLIXIMAB	€ 7.710
S01LA04	RANIBIZUMAB	€ 3.308

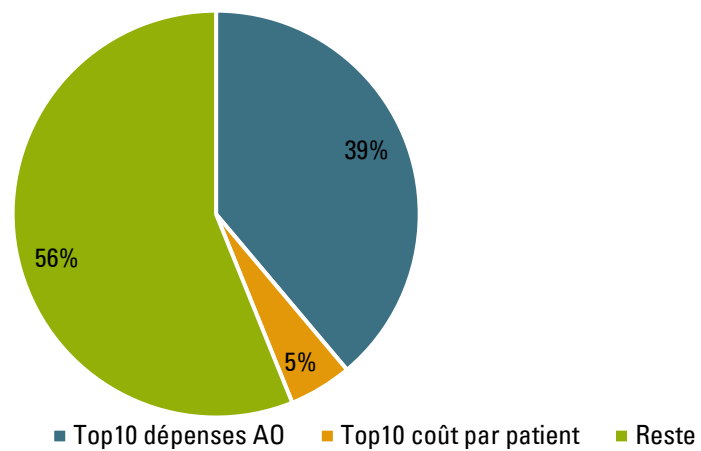
Top des médicaments sur base du coût annuel moyen par patient en 2019 (données de facturation MC)

ATC5	Principe actif	Coût moyen/patient en 2019
A16AB08	Galsulfase	€ 632.180
A16AB09	Idursulfase	€ 461.954
A16AB10	Velaglucerase alfa	€ 430.260
A16AB07	Alglucosidase alfa	€ 281.910
M09AX07	<i>Nusinersen</i>	€ 273.746
L04AA25	<i>Eculizumab</i>	€ 245.157
A16AB05	Laronidase	€ 238.776
A16AX14	MIGALASTAT	€ 216.387
R07AX02	<i>Ivacaftor</i>	€ 195.980
A16AB03	Agalsidase alfa	€ 195.080

Évolution des dépenses AO pour le top10 niveau ATC5 selon le coût moyen AO par patient en 2019

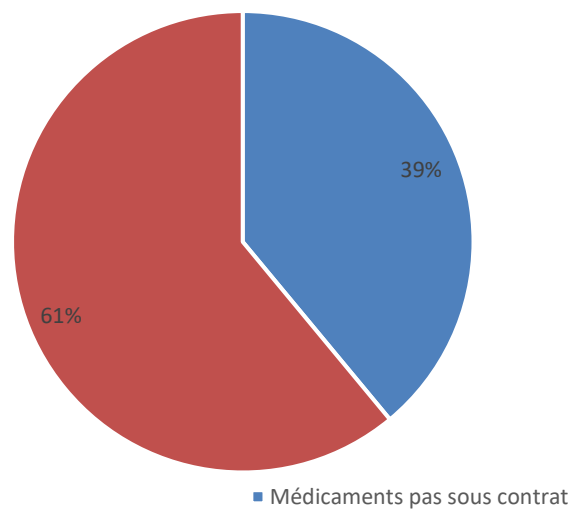


Médicaments délivrés en ambulatoire à l'hôpital Répartition des dépenses en 2019

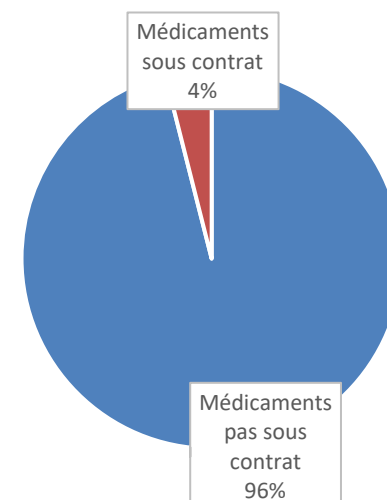


Budget des médicaments sous contrat

% des médicaments sous contrat en 2019



Répartition des patient traités en 2019
(secteur hospitalier en ambulatoire -
Données MC)



Part des patients pour les médicaments délivrés par le pharmacien hospitalier aux patients ambulatoires, par rapport aux dépenses totales d'assurance maladie

